



التاريخ : 05 نوفمبر 2024

رقم المرجع : FTIC/C/030/2024

دولة الكويت

السادة / شركة بورصة الكويت - دولة الكويت المحترمين ،،،

السلام عليكم ورحمة الله وبركاته ،،،

الموضوع : نتائج اجتماع مجلس ادارة الشركة الأولى للتأمين التكافلي

بالإشارة إلى الموضوع أعلاه، والتزاماً بتعليمات هيئة أسواق المال - دولة الكويت الواردة في اللائحة التنفيذية للقانون رقم 7 لسنة 2010 بشأن إنشاء هيئة أسواق المال وتنظيم الأوراق المالية وتعديلاته، والكتاب العاشر (الإفصاح والشفافية) الإفصاح عن المعلومات الجوهرية،

نحيطكم علماً بأن مجلس إدارة الشركة الأولى للتأمين التكافلي قد اجتمع اليوم الثلاثاء 05 نوفمبر 2024 الساعة 01:00 ظهراً، وقد ناقش واعتمد مسودة البيانات المالية المرحلية وتقرير المراجعة للشركة عن الفترة المالية المنتهية في 2024/09/30، تجدون مرفق طيه نموذج رقم (11) - نموذج الإفصاح عن المعلومات الجوهرية.

وتفضلوا بقبول فائق التقدير والإحترام،،،

رئيس مجلس الإدارة

عبدالله عبدالرزاق العصفور



المرفقات:

- نسخة لهيئة أسواق المال - دولة الكويت.
- نموذج رقم (11) - نموذج الإفصاح عن المعلومات الجوهرية.



ملحق رقم (11)

نموذج الإفصاح عن المعلومات الجوهرية

| التاريخ | 2024/11/05 |
|--|--|
| اسم الشركة المدرجة | الشركة الأولى للتأمين التكافلي ش.م.ك.ع |
| المعلومة الجوهرية | نحيطكم علماً بأن مجلس إدارة الشركة الأولى للتأمين التكافلي قد اجتمع اليوم الثلاثاء 05 نوفمبر 2024 الساعة 01:00 ظهراً، وقد ناقش واعتمد مسودة البيانات المالية المرحلية وتقرير المراجعة للشركة عن الفترة المالية المنتهية في 2024/09/30. |
| أثر المعلومة الجوهرية على المركز المالي للشركة | - |

يتم ذكر الأثر على المركز المالي في حال كانت المعلومة الجوهرية قابلة لقياس ذلك الأثر، ويستثنى الأثر المالي الناتج عن المناقصات و الممارسات وما يشبهها من عقود. إذا قامت شركة مدرجة من ضمن مجموعة بالإفصاح عن معلومة جوهرية تخصها ولها انعكاس مؤثر على باقي الشركات المدرجة من ضمن المجموعة، فإن واجب الإفصاح على باقي الشركات المدرجة ذات العلاقة يقتصر على ذكر المعلومة والأثر المالي المترتب على تلك الشركة بعينها.



| | |
|-----------------------------|--------------------------------|
| Company Name | اسم الشركة |
| First Takaful Insurance Co. | الشركة الأولى للتأمين التكافلي |

| | | |
|--------------------------------|------------|-------------------------------|
| Third quarter results Ended on | 2024-09-30 | نتائج الربع الثالث المنتهي في |
|--------------------------------|------------|-------------------------------|

| | | |
|---------------------------------|------------|---------------------------|
| Board of Directors Meeting Date | 2024-11-05 | تاريخ اجتماع مجلس الإدارة |
|---------------------------------|------------|---------------------------|

| | |
|---|--|
| Required Documents | المستندات الواجب إرفاقها بالنموذج |
| Approved financial statements. Approved auditor's report This form shall not be deemed to be complete unless the documents mentioned above are provided | نسخة من البيانات المالية المعتمدة نسخة من تقرير مراقب الحسابات المعتمد لا يعتبر هذا النموذج مكتملاً ما لم يتم وإرفاق هذه المستندات |

| التغيير (%) | فترة التسعة اشهر المقارنة | فترة التسعة اشهر الحالية | البيان |
|-------------|----------------------------|---------------------------|--|
| Change (%) | Nine Month Comparat Period | Nine Month Current Period | Statement |
| | 2023-09-30 | 2024-09-30 | |
| % 85.61 | (318,026) | (45,770) | صافي الربح (الخسارة) الخاص بمساهمي الشركة الأم Net Profit (Loss) represents the amount attributable to the owners of the parent Company |
| % 85.61 | (2.98) | (0.43) | ربحية (خسارة) السهم الأساسية والمخفضة Basic & Diluted Earnings per Share |
| % 56.27 | 1,033,536 | 1,615,083 | الموجودات المتداولة Current Assets |
| % 7.04 | 12,427,153 | 13,302,250 | إجمالي الموجودات Total Assets |
| %(45.20) | 368,110 | 201,741 | المطلوبات المتداولة Current Liabilities |
| % 9.61 | 3,342,418 | 3,663,681 | إجمالي المطلوبات Total Liabilities |
| % 6.09 | 9,084,735 | 9,638,569 | إجمالي حقوق الملكية الخاصة بمساهمي الشركة الأم Total Equity attributable to the owners of the Parent Company |
| % 67.89 | 31,535 | 52,943 | إجمالي الإيرادات التشغيلية Total Operating Revenue |
| % 85.61 | (318,026) | (45,770) | صافي الربح (الخسارة) التشغيلية Net Operating Profit (Loss) |
| % 1.40 | %(27.87) | %(27.48) | الخسائر المتراكمة / رأس المال المدفوع Accumulated Loss / Paid-Up Share Capital |

| التغيير (%) | الربع الثالث المقارن | الربع الثالث الحالي | البيان |
|-------------|----------------------------------|------------------------------|--|
| Change (%) | Third quarter Comparative Period | Third quarter Current Period | Statement |
| | 2023-09-30 | 2024-09-30 | |
| % 107.45 | (283,248) | 21,095 | صافي الربح (الخسارة) الخاص بمساهمي الشركة الأم Net Profit (Loss) represents the amount attributable to the owners of the parent Company |
| % 107.45 | (2.65) | 0.20 | ربحية (خسارة) السهم الأساسية والمخفضة Basic & Diluted Earnings per Share |
| % 957.86 | 3,771 | 39,892 | إجمالي الإيرادات التشغيلية Total Operating Revenue |
| % 107.45 | (283,248) | 21,095 | صافي الربح (الخسارة) التشغيلية Net Operating Profit (Loss) |

• Not Applicable for first Quarter

• لا ينطبق على الربع الأول

| Increase/Decrease in Net Profit (Loss) is due to | سبب ارتفاع/انخفاض صافي الربح (الخسارة) |
|---|--|
| <p>The decreasing in Losses is due to:</p> <ul style="list-style-type: none"> - Decreasing in General and administrative Expenses. | <p>يعود سبب الإنخفاض في الخسائر إلى:</p> <ul style="list-style-type: none"> - انخفاض في قيمة المصاريف العمومية والإدارية. |

| | | |
|--|----------------|--|
| Total Revenue realized from dealing with related parties (value, KWD) | لا يوجد Nil | بلغ إجمالي الإيرادات من التعاملات مع الأطراف ذات الصلة (المبلغ د.ك.) |
| Total Expenditures incurred from dealing with related parties (value, KWD) | 52,210 | بلغ إجمالي المصروفات من التعاملات مع الأطراف ذات الصلة (المبلغ د.ك.) |

| Auditor Opinion | | رأي مراقب الحسابات |
|-----------------|---|--------------------|
| 1. | Unqualified Opinion <input checked="" type="checkbox"/> | 1. رأي غير متحفظ |
| 2. | Qualified Opinion <input type="checkbox"/> | 2. رأي متحفظ |
| 3. | Disclaimer of Opinion <input type="checkbox"/> | 3. عدم إبداء الرأي |
| 4. | Adverse Opinion <input type="checkbox"/> | 4. رأي معاكس |

In the event of selecting item No. 2, 3 or 4, the following table must be filled out, and this form is not considered complete unless it is filled.

بحال اختيار بند رقم 2 أو 3 أو 4 يجب تعبئة الجدول التالي، ولا يعتبر هذا النموذج مكتملاً ما لم يتم تعبئته

| | |
|--|--|
| | نص رأي مراقب الحسابات كما ورد في التقرير |
| | شرح تفصيلي بالحالة التي استدعت مراقب الحسابات لإبداء الرأي |
| | الخطوات التي ستقوم بها الشركة لمعالجة ما ورد في رأي مراقب الحسابات |
| | الجدول الزمني لتنفيذ الخطوات لمعالجة ما ورد في رأي مراقب الحسابات |

| Corporate Actions | | استحقاقات الأسهم (الإجراءات المؤسسية) | | |
|-------------------|----------------|---------------------------------------|----------------|-------------------------------------|
| النسبة | القيمة | | | |
| - | لا يوجد Nil | | | توزيعات نقدية Cash Dividends |
| - | لا يوجد Nil | | | توزيعات أسهم منحة Bonus Share |
| - | لا يوجد Nil | | | توزيعات أخرى Other Dividend |
| - | ✓ | | | عدم توزيع أرباح No Dividends |
| - | لا يوجد Nil | علاوة الإصدار Issue Premium | لا يوجد Nil | زيادة رأس المال Capital Increase |
| - | لا يوجد Nil | | | تخفيض رأس المال Capital Decrease |

| ختم الشركة Company Seal | التوقيع Signature | المسمى الوظيفي Title | الاسم Name |
|----------------------------|---|-------------------------|----------------------------|
| |  | رئيس مجلس الإدارة | عبدالله عبد الرزاق العصفور |

المعلومات المالية المرحلية المكثفة المجمعة وتقرير المراجعة
الشركة الأولى للتأمين التكافلي – ش.م.ك.ع والشركة التابعة لها
الكويت

30 سبتمبر 2024 (غير مدققة)

تقرير مراجعة المعلومات المالية المرحلية المكثفة المجمعة

إلى السادة أعضاء مجلس إدارة
الشركة الأولى للتأمين التكافلي - ش.م.ك.ع.
الكويت

المقدمة

قمنا بمراجعة بيان المركز المالي المرحلي المكثف المجمع المرفق للشركة الأولى للتأمين التكافلي - ش.م.ك.ع ("الشركة الأم") والشركة التابعة لها (يشار إليهما معا باسم "المجموعة") كما في 30 سبتمبر 2024 والبيانات المرحلية المكثفة المجمعة المتعلقة به للأرباح أو الخسائر والأرباح أو الخسائر والدخل الشامل الآخر لفترتي الثلاثة والتسعة أشهر المنتهيتين في ذلك التاريخ، والبيانات المرحلية المكثفة المجمعة للتغيرات في حقوق الملكية وللتدفقات النقدية لفترة التسعة أشهر المنتهية في ذلك التاريخ. إن الإدارة هي الجهة المسؤولة عن إعداد وعرض تلك المعلومات المالية المرحلية المكثفة المجمعة وفقا لمعيار المحاسبة الدولي رقم 34 "التقارير المالية المرحلية". إن مسؤوليتنا هي أن نعبر عن استنتاجنا حول تلك المعلومات المالية المرحلية المكثفة المجمعة استنادا إلى مراجعتنا.

نطاق المراجعة

لقد قمنا بمراجعتنا وفقا للمعيار الدولي المطبق على مهام المراجعة 2410 "مراجعة المعلومات المالية المرحلية من قبل مراقب الحسابات المستقل للمنشأة". تتضمن مراجعة المعلومات المالية المرحلية، بصفة رئيسية، توجيه الاستفسارات إلى الموظفين المسؤولين عن الأمور المالية والمحاسبية وتطبيق إجراءات المراجعة التحليلية وإجراءات المراجعة الأخرى. إن نطاق المراجعة يقل بشكل جوهري عن التدقيق وفقا للمعايير الدولية للتدقيق، وبالتالي لا يمكننا من الحصول على تأكيدات حول كافة الأمور الجوهرية والتي يمكن تحديدها من خلال التدقيق. لذلك فإننا لا نبدي رأيا يتعلق بالتدقيق.


الاستنتاج

استنادا إلى مراجعتنا، لم يرد لعلمنا ما يجعلنا نعتقد بأن المعلومات المالية المرحلية المكثفة المجمعة المرفقة لم يتم إعدادها من كافة النواحي المادية وفقا لمعيار المحاسبة الدولي رقم 34 "التقارير المالية المرحلية".

تقرير المراجعة حول المتطلبات القانونية والتشريعات الأخرى

استنادا إلى مراجعتنا، فإن المعلومات المالية المرحلية المكثفة المجمعة متفقة مع دفاتر الشركة الأم. وأنه حسبما وصل إليه علمنا واعتقادنا، لم تحدث أية مخالفات لقانون الشركات رقم 1 لسنة 2016 ولا نحتة التنفيذية أو لعقد التأسيس والنظام الأساسي للشركة الأم والتعديلات اللاحقة لهم خلال فترة التسعة أشهر المنتهية في 30 سبتمبر 2024 على وجه قد يكون له تأثيراً مادياً على نشاط الشركة الأم أو مركزها المالي باستثناء ما تم الإفصاح عنه في إيضاح رقم 7 حول المعلومات المالية المرحلية المكثفة المجمعة.

نبين أيضاً أنه، حسبما وصل إليه علمنا واعتقادنا، لم تحدث أية مخالفات لأحكام القانون رقم 7 لسنة 2010 في شأن هيئة أسواق المال والتعليمات المتعلقة به خلال فترة التسعة أشهر المنتهية في 30 سبتمبر 2024 على وجه قد يكون له تأثيراً مادياً على نشاط الشركة الأم أو مركزها المالي.



هند عبدالله السريع
(مراقب مرخص رقم 141 فئة أ)
جرانت ثورنتون - القطامي والعيان وشركاهم

بيان الأرباح أو الخسائر المرحلي المكثف المجمع

| التسعة أشهر المنتهية في | | الثلاثة أشهر المنتهية في | | إيضاح |
|---|---|---|---|---|
| 30 سبتمبر 2023 (غير مدققة) د.ك | 30 سبتمبر 2024 (غير مدققة) د.ك | 30 سبتمبر 2023 (غير مدققة) د.ك | 30 سبتمبر 2024 (غير مدققة) د.ك | |
| | | | | الإيرادات |
| 8,783 | - | - | - | إيرادات التأجير |
| 22,752 | 52,943 | 3,771 | 39,892 | إيرادات أخرى |
| 31,535 | 52,943 | 3,771 | 39,892 | |
| | | | | المصاريف والأعباء الأخرى |
| (78,118) | (98,713) | (18,476) | (18,797) | مصاريف عمومية وإدارية |
| (268,543) | - | (268,543) | - | خسارة من مطالبة قانونية |
| (2,900) | - | - | - | خسائر من استبعاد أصول محتفظ بها للبيع |
| (349,561) | (98,713) | (287,019) | (18,797) | |
| (318,026) | (45,770) | (283,248) | 21,095 | أرباح/ (خسائر) الفترة |
| | | | | ربحية/ (خسارة) السهم الأساسية والمخففة الخاصة بمالكي الشركة الأم (فلس) |
| فلس (2.98) | فلس (0.43) | فلس (2.65) | فلس 0.20 | 5 |

إن الإيضاحات المبينة على الصفحات 7 - 20 تشكل جزءاً لا يتجزأ من هذه المعلومات المالية المرحلية المكثفة المجمعة.

بيان المركز المالي المرحلي المكثف المجمع

| 30 سبتمبر 2023 (غير مدققة) د.ك | معدلة* 31 ديسمبر 2023 (مدققة) د.ك | 30 سبتمبر 2024 (غير مدققة) د.ك | إيضاح | |
|---|---|---|-------|--|
| الأصول | | | | |
| 604,297 | 232,450 | 352,787 | | أرصدة لدى البنوك |
| 389,000 | 439,000 | 1,239,000 | | وديعة بنكية طويلة الأجل |
| 2,533,387 | 175,686 | 175,686 | 7 | الأصول المحتفظ بها للبيع |
| 720,001 | 720,001 | 720,001 | | استثمار في شركة زميلة |
| 2,378,870 | 2,891,244 | 2,891,244 | 6 | استثمارات بالقيمة العادلة من خلال الدخل الشامل الآخر |
| 258,552 | - | - | 7 | العقارات الاستثمارية |
| 2,310,736 | 2,963,175 | 3,307,127 | 8 | قرض حسن لصندوق حاملي الوثائق |
| 3,192,071 | 5,864,311 | 4,593,109 | 11 | المستحق من أطراف ذات صلة |
| 40,239 | 29,878 | 23,296 | | أصول أخرى |
| 12,427,153 | 13,315,745 | 13,302,250 | | مجموع الأصول |
| حقوق الملكية والخصوم | | | | |
| حقوق الملكية | | | | |
| 10,660,000 | 10,660,000 | 10,660,000 | | رأس المال |
| 336,226 | 336,226 | 336,226 | | الاحتياطي الإجمالي |
| 306,980 | 306,980 | 306,980 | | الاحتياطي الاختياري |
| 1,035,766 | 1,548,134 | 1,548,134 | | احتياطي القيمة العادلة |
| (282,917) | (282,917) | (282,917) | | احتياطي ترجمة عملات أجنبية |
| (2,971,320) | (2,884,084) | (2,929,854) | | خسائر مترجمة |
| 9,084,735 | 9,684,339 | 9,638,569 | | مجموع حقوق الملكية |
| الخصوم | | | | |
| 2,310,736 | 2,963,175 | 3,307,127 | 8 | احتياطي عجز حاملي الوثائق |
| 663,572 | 413,568 | 154,813 | | المبلغ المستحق إلى حاملي الوثائق |
| 368,110 | 254,663 | 201,741 | | الخصوم الأخرى |
| 3,342,418 | 3,631,406 | 3,663,681 | | مجموع الخصوم |
| 12,427,153 | 13,315,745 | 13,302,250 | | مجموع حقوق الملكية والخصوم |

*بعض معلومات المقارنة المعروضة هنا لا تتوافق مع البيانات المالية المجمعة لسنة 2023 وهي تعكس التعديلات التي تمت كما هو مبين بالتفصيل في إيضاح 16.

حسين علي محمد العتال
نائب رئيس مجلس الإدارة والرئيس التنفيذي

عبدالله عبد الرزاق العصفور
رئيس مجلس الإدارة

ان الإيضاحات المبينة على الصفحات 7 - 20 تشكل جزءاً لا يتجزأ من هذه المعلومات المالية المرحلية المكثفة المجمعة.

Interim Condensed Consolidated Financial Information and Review Report

**First Takaful Insurance Company – KPSC and its Subsidiary
Kuwait**

30 September 2024 (Unaudited)

Report on review of interim condensed consolidated financial information

To the board of directors of
First Takaful Insurance Company – KPSC
Kuwait

Introduction

We have reviewed the accompanying interim condensed consolidated statement of financial position of First Takaful Insurance Company - KPSC (the “Parent Company”) and its subsidiary (together the “Group”) as of 30 September 2024 and the related interim condensed consolidated statements of profit or loss, profit or loss and other comprehensive income for the three-month and nine-month periods then ended, and the interim condensed consolidated statement of changes in equity and cash flows for the nine-month period then ended. Management is responsible for the preparation and presentation of this interim condensed consolidated financial information in accordance with International Accounting Standard 34, “Interim Financial Reporting”. Our responsibility is to express a conclusion on this interim condensed consolidated financial information based on our review.

Scope of Review

We conducted our review in accordance with International Standard on Review Engagements 2410, “Review of Interim Financial Information Performed by the Independent Auditor of the Entity.” A review of interim financial information consists of making inquiries, primarily of persons responsible for financial and accounting matters, and applying analytical and other review procedures. A review is substantially less in scope than an audit conducted in accordance with International Standards on Auditing and consequently does not enable us to obtain assurance that we would become aware of all significant matters that might be identified in an audit. Accordingly, we do not express an audit opinion.


Conclusion

Based on our review, nothing has come to our attention that causes us to believe that the accompanying interim condensed consolidated financial information is not prepared, in all material respects, in accordance with International Accounting Standard 34, “Interim Financial Reporting”.

Report on review of other legal and regulatory requirements

Based on our review, the interim condensed consolidated financial information is in agreement with the books of the Parent Company. We further report that, to the best of our knowledge and belief, no violations of the Companies Law No. 1 of 2016 and its Executive Regulations, or of the Memorandum of Incorporation and Articles of Association of the Parent Company, as amended, have occurred during the nine-month period ended 30 September 2024 that might have had a material effect on the business or financial position of the Parent Company, except as in the note no 7 to the interim condensed consolidated financial information.

We further report, to the best of our knowledge and belief, no violations of provisions of the Law No. 7 of 2010 regarding Capital Markets Authority and its relevant regulations have occurred during the nine-month period ended 30 September 2024 that might have had a material effect on the business or financial position of the Parent Company.


Hend Abdullah Al Surayea
(Licence No. 141-A)
of Grant Thornton – Al-Qatami, Al-Aiban & Partners

Kuwait
5 November 2024

Interim condensed consolidated statement of profit or loss

| | Note | Three months ended | | Nine months ended | |
|--|------|---------------------------------------|---------------------------------------|---------------------------------------|---------------------------------------|
| | | 30 Sept. 2024 (Unaudited) KD | 30 Sept. 2023 (Unaudited) KD | 30 Sept. 2024 (Unaudited) KD | 30 Sept. 2023 (Unaudited) KD |
| Revenue | | | | | |
| Rental income | | | - | - | 8,783 |
| Other income | | 39,892 | 3,771 | 52,943 | 22,752 |
| | | 39,892 | 3,771 | 52,943 | 31,535 |
| Expenses and other charges | | | | | |
| General and administrative expenses | | (18,797) | (18,476) | (98,713) | (78,118) |
| Loss from Legal Claim | | - | (268,543) | - | (268,543) |
| Loss on disposal of assets held for sale | | - | - | - | (2,900) |
| | | (18,797) | (287,019) | (98,713) | (349,561) |
| Profit / (loss) for the period | | 21,095 | (283,248) | (45,770) | (318,026) |
| Basic and diluted profit / (loss) per share attributable to the owners of the Parent Company (Fils) | 5 | 0.20 Fils | (2.65) Fils | (0.43) Fils | (2.98) Fils |

The notes set out on pages 7 to 22 form an integral part of this interim condensed consolidated financial information.


Interim condensed consolidated statement of financial position

| | Note | 30 Sept. 2024 (Unaudited) KD | Restated* 31 Dec. 2023 (Audited) KD | 30 Sept. 2023 (Unaudited) KD |
|--|------|---------------------------------------|---|---------------------------------------|
| Assets | | | | |
| Bank balances | | 352,787 | 232,450 | 604,297 |
| Long term bank deposit | | 1,239,000 | 439,000 | 389,000 |
| Assets held for sale | 7 | 175,686 | 175,686 | 2,533,387 |
| Investment in associate | | 720,001 | 720,001 | 720,001 |
| Investments at fair value through other comprehensive income | 6 | 2,891,244 | 2,891,244 | 2,378,870 |
| Investment properties | 7 | - | - | 258,552 |
| Qard Hassan to policyholders' fund | 8 | 3,307,127 | 2,963,175 | 2,310,736 |
| Due from related parties | 11 | 4,593,109 | 5,864,311 | 3,192,071 |
| Other assets | | 23,296 | 29,878 | 40,239 |
| Total assets | | 13,302,250 | 13,315,745 | 12,427,153 |
| Equity and liabilities | | | | |
| Equity | | | | |
| Share capital | | 10,660,000 | 10,660,000 | 10,660,000 |
| Statutory reserve | | 336,226 | 336,226 | 336,226 |
| Voluntary reserve | | 306,980 | 306,980 | 306,980 |
| Fair value reserve | | 1,548,134 | 1,548,134 | 1,035,766 |
| Foreign currency translation reserve | | (282,917) | (282,917) | (282,917) |
| Accumulated losses | | (2,929,854) | (2,884,084) | (2,971,320) |
| Total equity | | 9,638,569 | 9,684,339 | 9,084,735 |
| Liabilities | | | | |
| Policyholders' deficit reserve | 8 | 3,307,127 | 2,963,175 | 2,310,736 |
| Amount due to policyholders | | 154,813 | 413,568 | 663,572 |
| Other liabilities | | 201,741 | 254,663 | 368,110 |
| Total liabilities | | 3,663,681 | 3,631,406 | 3,342,418 |
| Total equity and liabilities | | 13,302,250 | 13,315,745 | 12,427,153 |

*Certain comparative information shown here do not correspond to 2023 consolidated financial statements and reflect adjustments made as detailed in Note 16.



Abdullah A. Al-Asfour
Chairman



Hussain Ali Mohammed Al-Attal
Vice Chairman & CEO

The notes set out on pages 7 to 22 form an integral part of this interim condensed consolidated financial information.